



MAKLUMAT YURAN

SEBELUM PERMOHONAN:

**YURAN PROSES (RM100) dibayar ke akaun Bank Islam: 02093010007784
(Uniutama Education & Consultancy)**







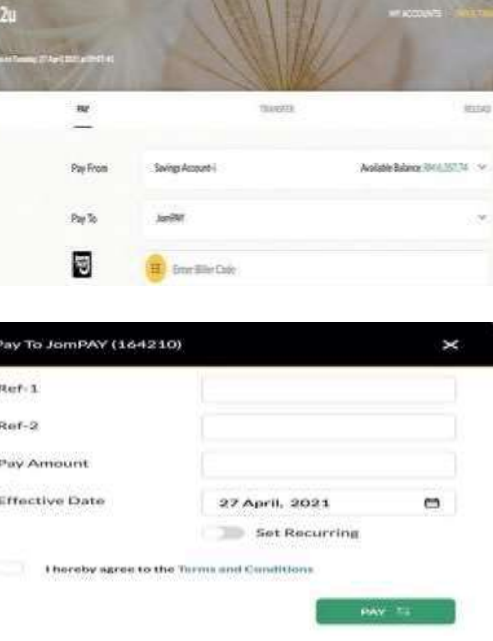
SEBELUM PENDAFTARAN PELAJAR BAHARU:



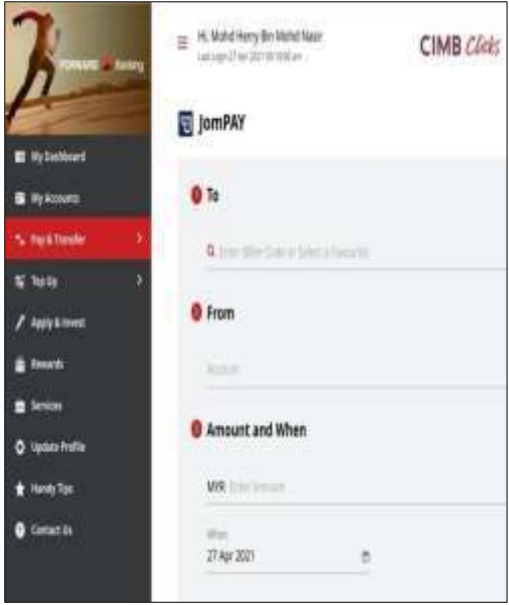
- **Wajib membayar YURAN PENDAHULUAN berjumlah RM1083 sebelum pendaftaran.**
(yuran pendaftaran RM300 + lain-lain yuran RM83 + pendahuluan yuran pengajian RM700)
- **Baki YURAN PENGAJIAN boleh dibayar sebelum pendaftaran atau secara ansuran dalam semester tersebut **SEBELUM 31 JULAI 2024.****

**** Resit perlu disimpan selepas bayaran dibuat sebagai bukti bayaran dan simpanan pelajar.**

PECAHAN YURAN PELAJAR	JUMLAH
Yuran Pendaftaran (dibayar sekali sahaja pada semester pertama)	RM300
Yuran Pengajian (mengikut jumlah jam kredit kursus yang diambil pada setiap semester)	RM150 X Jumlah jam kredit
Lain-lain yuran (dibayar setiap semester)	RM 83
Yuran Perpustakaan - RM20	
Yuran Persatuan Pelajar - RM10	
Yuran Kebajikan - RM13	
Yuran ICT - RM40	

KAEDAH BAYARAN YURAN

<p>Bayaran secara atas talian (Online Banking)</p>	<p>BANK ISLAM ONLINE</p> <p>Step 1: Pilih <i>Payments/Services</i> dan pilih <i>BILLS PRESENTMENT</i>.</p> <p>Step 2: Masukkan Nombor No. Kad Pengenalan/Passport. Step 3: Pilih <i>Biller</i> PACE UUM (YRN/HTG).</p> <p>Step 4: Klik "Pay" dan simpan bukti bayaran.</p>	
<p>Bayaran melalui JOMPAY (Mana-mana bank boleh digunakan untuk membuat bayaran melalui JOMPAY termasuklah penggunaan kad kredit)</p>	<p>Bank Islam</p> <p>Step 1: Pilih JomPAY.</p> <p>Step 2: Pilih <i>Account</i> dan masukkan Amaun.</p> <p>Step 3: Pilih <i>Open Biller</i>.</p> <p>Step 4: Masukkan Kod <i>Biller</i>, Ref-1 dan Ref-2.</p> <p>Tujuan: BAYARAN YURAN PENGAJIAN/KONVOKESYEN</p> <div data-bbox="375 795 965 884" style="border: 1px solid black; padding: 5px;">  <p>Biller Code: 164210 Ref-1: No. Matrik Ref-2: No. Kad Pengenalan</p> </div> <p>JomPAY online di Perbankan Internet dan Telefon Mudah Alih dengan akaun semasa, simpanan atau kad kredit</p> <p>Tujuan: BAYARAN YURAN PENDAHULUAN (RM1083)</p> <div data-bbox="375 1041 965 1131" style="border: 1px solid black; padding: 5px;">  <p>Biller Code: 153270 Ref-1: No. Matrik Ref-2: No. Kad Pengenalan</p> </div> <p>JomPAY online di Perbankan Internet dan Telefon Mudah Alih dengan akaun semasa, simpanan atau kad kredit</p> <p>Step 5: Klik "Validate"> "Add to List" dan "Pay". Simpan bukti bayaran.</p>	
	<p>Maybank2U</p> <p>Step 1: Pilih <i>Pay>Pay To>JomPAY</i>.</p> <p>Step 2: Masukkan "Biller Code" dan tekan <i>ENTER</i>.</p> <p>Step 3: Masukkan Kod <i>Biller</i>, Ref-1 dan Ref-2.</p> <p>Tujuan: BAYARAN YURAN PENGAJIAN/KONVOKESYEN</p> <div data-bbox="375 1489 965 1579" style="border: 1px solid black; padding: 5px;">  <p>Biller Code: 164210 Ref-1: No. Matrik Ref-2: No. Kad Pengenalan</p> </div> <p>JomPAY online di Perbankan Internet dan Telefon Mudah Alih dengan akaun semasa, simpanan atau kad kredit</p> <p>Tujuan: BAYARAN YURAN PENDAHULUAN (RM1083)</p> <div data-bbox="375 1736 965 1825" style="border: 1px solid black; padding: 5px;">  <p>Biller Code: 153270 Ref-1: No. Matrik Ref-2: No. Kad Pengenalan</p> </div> <p>JomPAY online di Perbankan Internet dan Telefon Mudah Alih dengan akaun semasa, simpanan atau kad kredit</p> <p>Step 4: Klik "Pay". Simpan bukti bayaran.</p>	

	<p>CIMB Clicks</p> <p>Step 1: Pilih <i>Pay & Transfer</i> > JomPAY.</p> <p>Step 2: Masukkan “<i>Biller Code</i>” dan tekan <i>ENTER</i>.</p> <p>Step 3: Masukkan Kod <i>Biller</i>, Ref-1 dan Ref-2.</p> <p>Tujuan: BAYARAN YURAN PENGAJIAN/KONVOKESYEN</p> <div data-bbox="379 322 970 405" style="border: 1px solid black; padding: 5px;">  <p>Biller Code: 164210 Ref-1: No. Matrik Ref-2: No. Kad Pengenalan</p> </div> <p>JomPAY online di Perbankan Internet dan Telefon Mudah Alih dengan akaun semasa, simpanan atau kad kredit.</p> <p>Tujuan: BAYARAN YURAN PENDAHULUAN (RM1083)</p> <div data-bbox="379 580 970 663" style="border: 1px solid black; padding: 5px;">  <p>Biller Code: 153270 Ref-1: No. Matrik Ref-2: No. Kad Pengenalan</p> </div> <p>JomPAY online di Perbankan Internet dan Telefon Mudah Alih dengan akaun semasa, simpanan atau kad kredit.</p> <p>Step 4: Pilih Akaun.</p> <p>Step 5: Klik “<i>Yes</i>” dan “<i>Make Payment</i>”. Simpan bukti bayaran.</p> 
<p>Bayaran melalui ATM transfer</p>	<ul style="list-style-type: none"> (i) Masukkan kad <i>ATM</i> dan pilih Bahasa. (ii) Masukkan No. Pin. (iii) Pilih Bank Islam. (iv) Pilih lain-lain. (v) Pilih Pembayaran bil & yuran IPT/Yuran IPT/<i>Bill Presentment</i>. (vi) Masukkan no kad pengenalan. (vii) Pilih: PACE UUM YRN/HTG. (viii) Simpan resit untuk rujukan.
<p>Bayaran melalui CDM</p>	<ul style="list-style-type: none"> (i) Tekan mana-mana butang. (ii) Pilih bahasa. (iii) Pilih Yuran IPT/<i>Bill Presentment</i>. (iv) Masukkan no kad pengenalan. (v) Pilih: PACE UUM YRN/HTG. (vi) Teruskan arahan hingga tamat. (vii) Simpan resit untuk rujukan.